

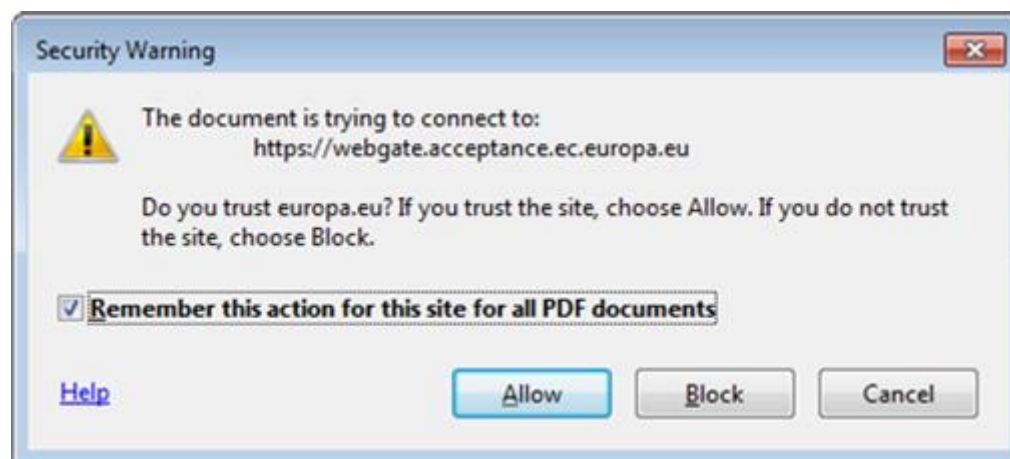
Adobe Acrobat Reader – Megfelelő verzió és konfigurálás

- Új Adobe Acrobat Reader DC 15.9

A legutóbbi, 15.9-es verziójú Acrobat Reader DC (13/10/2015) a tesztelések szerint blokkolja az Acrobat Reader DC 15.8 (14/07/2015) által okozott rendszerhibát. **Vagyis a pályázóknak a legutóbbi, 15.9-es verziót kell telepíteni az E-úrlapok PDF-jeinek megnyitásához.** A korábbi, 15.8-as Acrobat Reader DC nem alkalmas az úrlapok megnyitására!

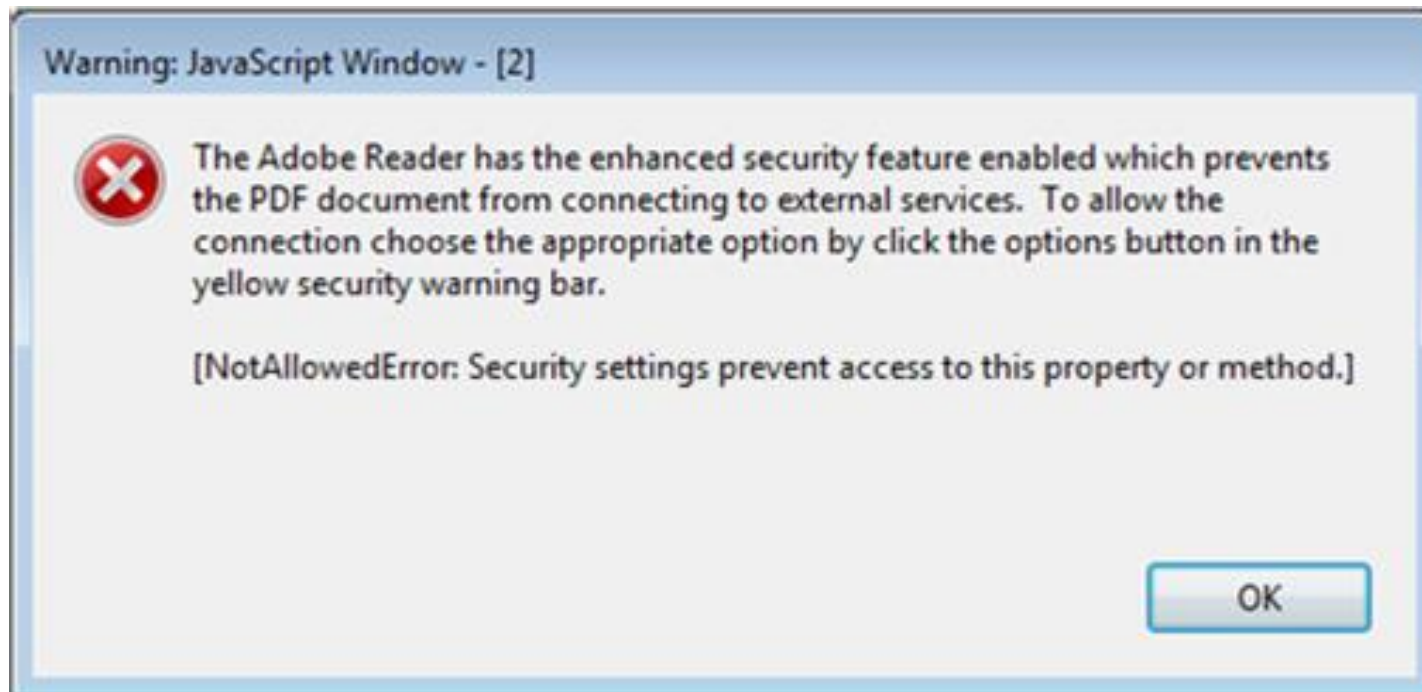
- Új biztonsági beállítások az Acrobat Reader DC 15.9-ben

Amikor először használjuk az Acrobat Reader DC 15.9-et az E-úrlapokhoz, az Acrobat Reader biztonsági kérdése jelenik meg: Megbízuk az "europa.eu" domain-ben? (a PIC kód ellenőrzése, költségvetés módosítás vagy az úrlap benyújtása során jelenhet meg). Itt **kötelezően** az "Engedélyez"/"Allow" gombra kell kattintani ahhoz, hogy az úrlapok megfelelően működjenek.



Ha véletlenül a Blokkolás/Block gombra kattintunk, az "europa.eu" domainre vonatkozóan a beállítások elmentésre kerülnek, és minden PDF megnyitásakor érvényben lesznek.

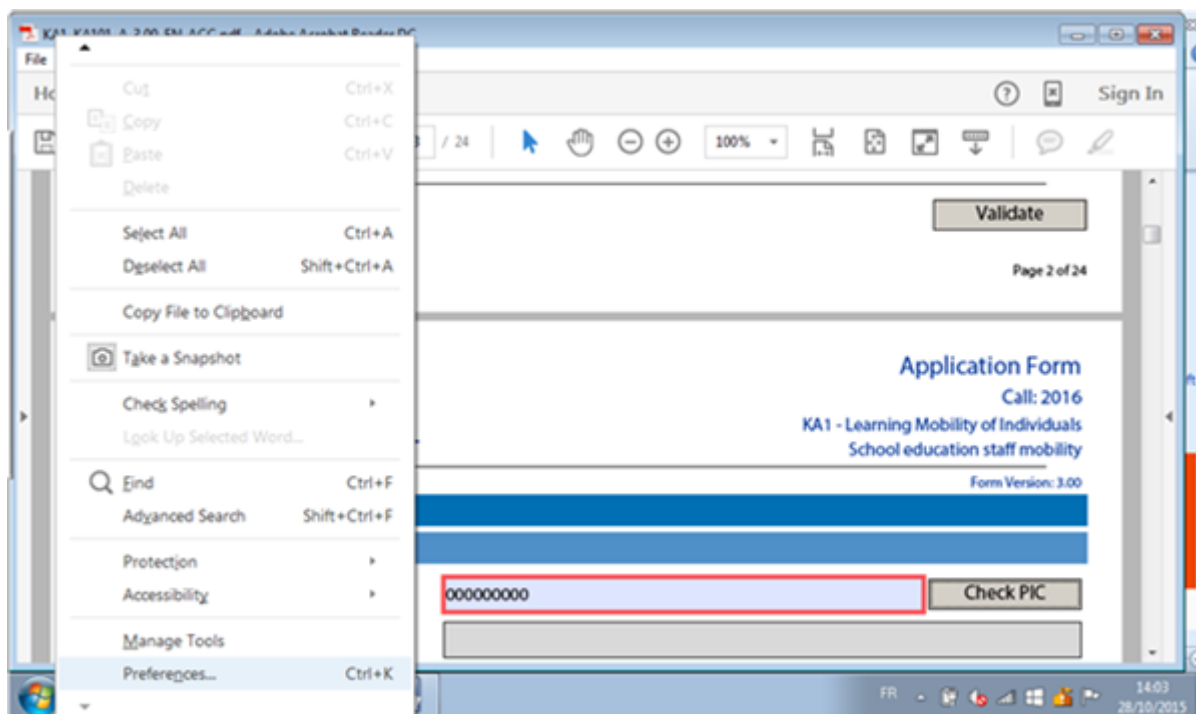
A képernyőn először a következő üzenet jelenik meg (sárga biztonsági keret nélkül), miszerint az egyik biztonsági beállítás akadályozza az űrlapok megfelelő működését:



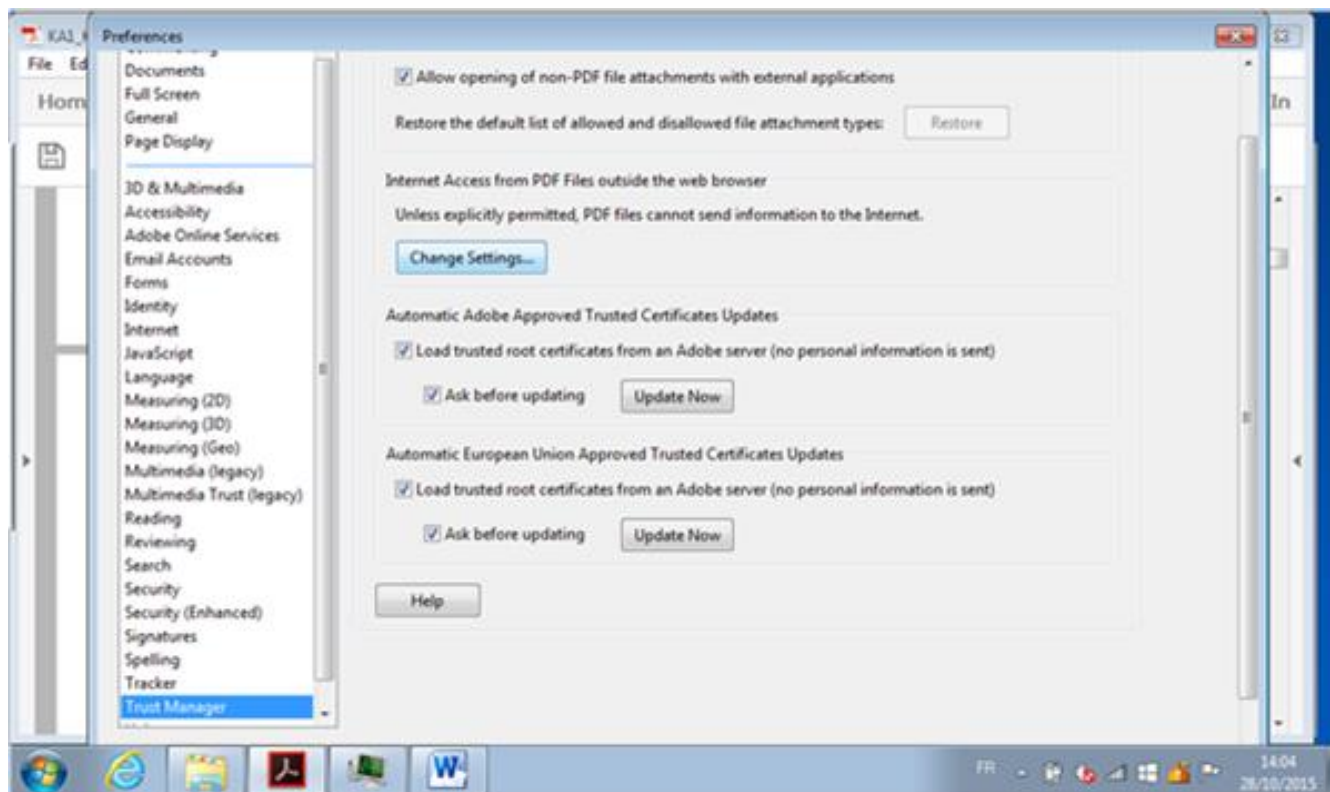
A blokkolás feloldásához keressük meg az Acrobat Reader DC Tulajdonságok (Properties) menüpontját, és engedélyezzük az "Europa.eu" opciót:

Menu "Edit" -> "Preferences..." or Ctrl + K

Menü "Szerkesztés" -> "Preferenciák" vagy Ctrl+K

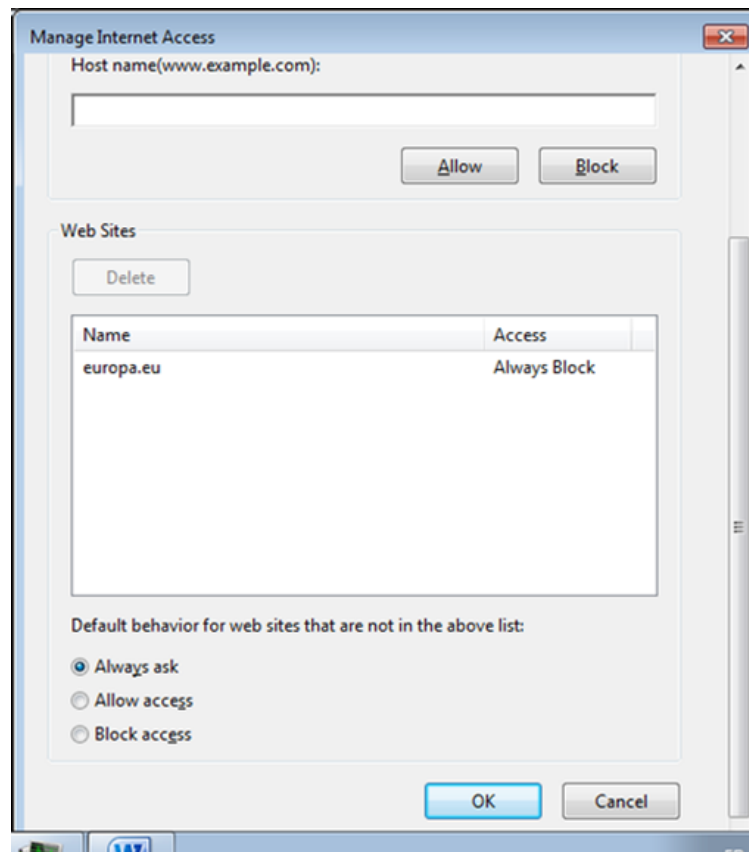


Categories: "Trust Manager" and "change Settings..." button:
Kategóriák: "Menedzser elfogadása" és "Beállítások cseréje" gombot:



Figyelmeztetés: az "Internet", a "Security" ("Biztonság") és a "Security (Enhanced)" ("Biztonság" Fokozott) gombok opciói blokkolhatják az internethozzáférést:

A Web Sites / webhelyek részénél válassza ki az "Europa.eu" "Always Block" sort és kattintson a Törlés / "Delete" gombra:



Végül kattintson az "OK" gombra a változások elfogadásához, majd zárja be a tulajdonságok ablakot.

Ezután a felhasználó újra csatlakozni próbál az E-úrlapok szerveréhez az "Europa.eu"-n, ekkor Biztonsági figyelmeztetés/"Security Warning" jelenik meg, itt válassza az Engedélyez/ "Allow" opciót.

Az E-úrlapok PDF-jének feloldásának másik formája, ha engedélyezünk egy fájlt/mappát:

Categories: Security (Enhanced) and buttons "Add File" or "Add Folder Path"

Kategóriák: Biztonság (Fokozott) és "Fájl hozzáadása" vagy "Új Mappa Útvonal"

